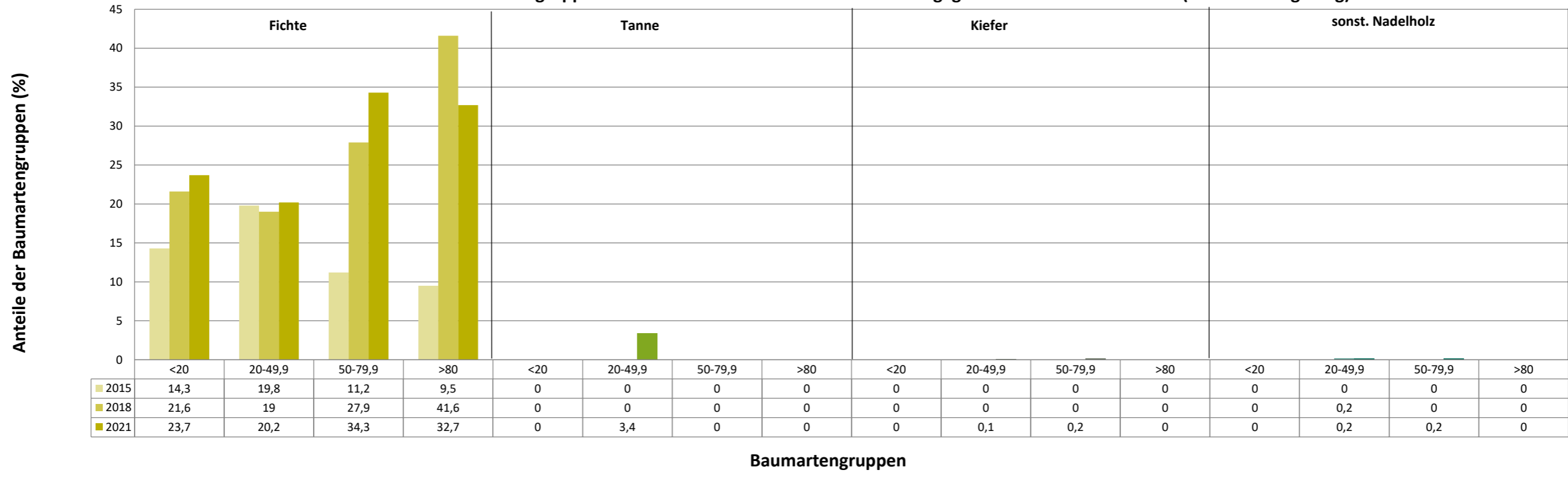
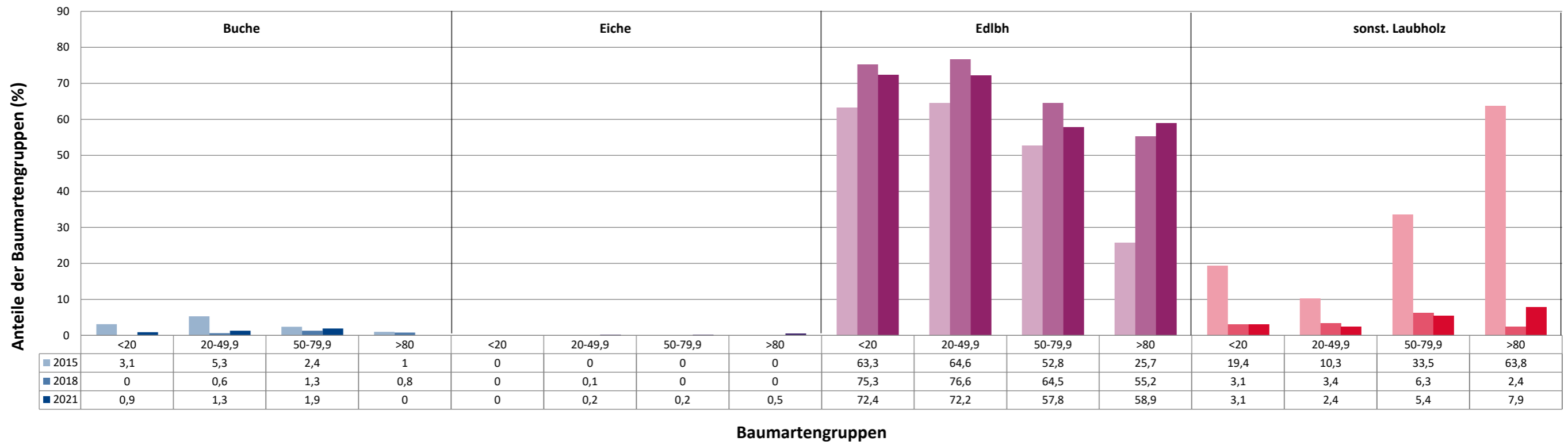


Anteile der Baumartengruppen in verschiedenen Höhenstufen für die Hegegemeinschaft 697 - Wertach (Landkreis Augsburg)

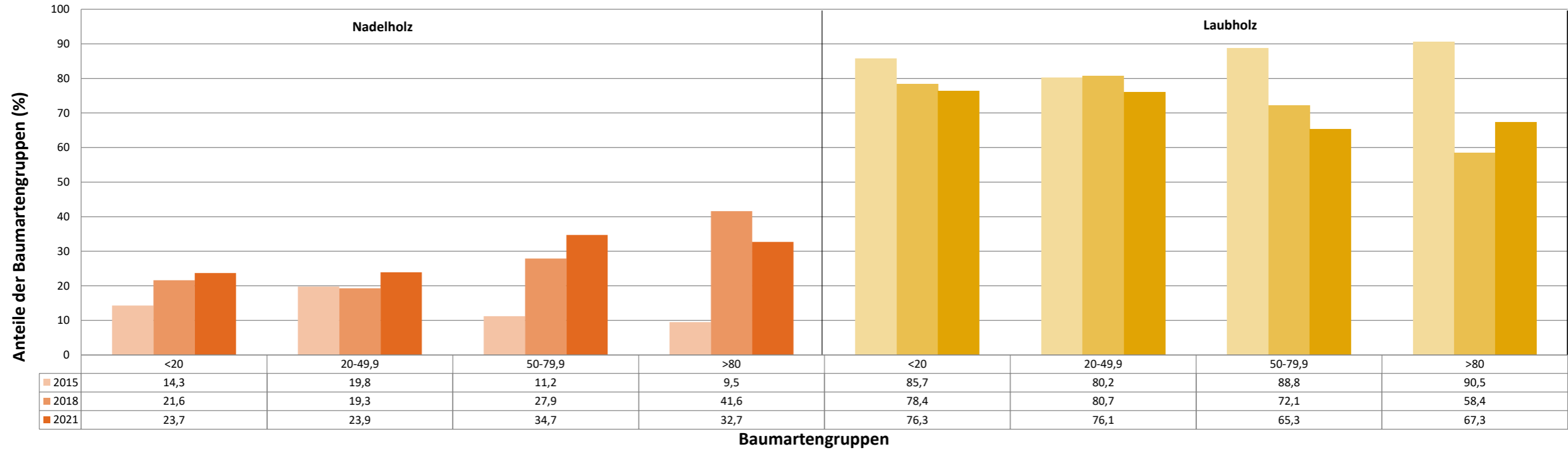


Baumartengruppen

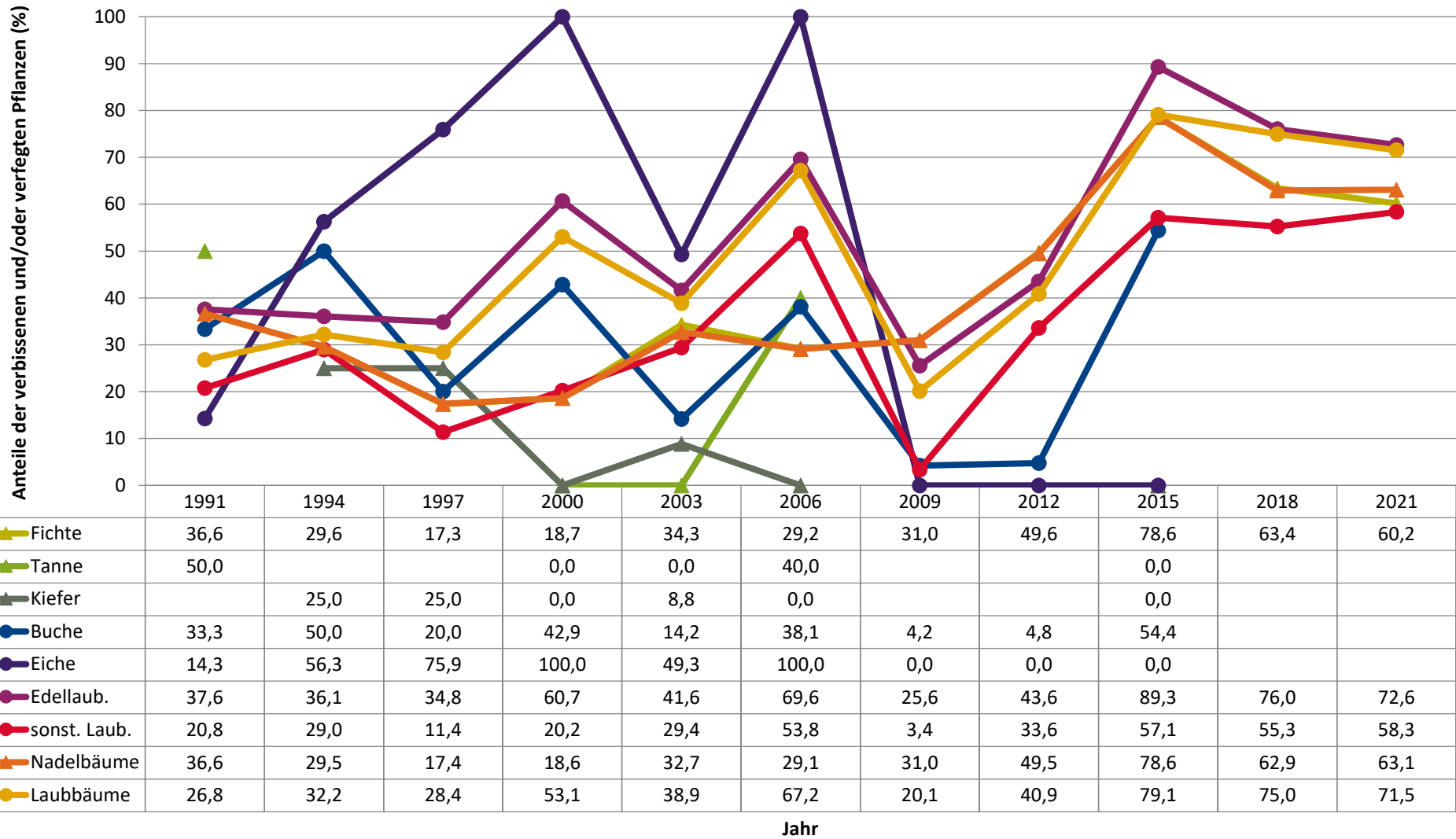
Anteile der Baumartengruppen in verschiedenen Höhenstufen für die Hegegemeinschaft 697 - Wertach (Landkreis Augsburg)



Anteile der Baumartengruppen in verschiedenen Höhenstufen für die Hegegemeinschaft 697 - Wertach (Landkreis Augsburg)

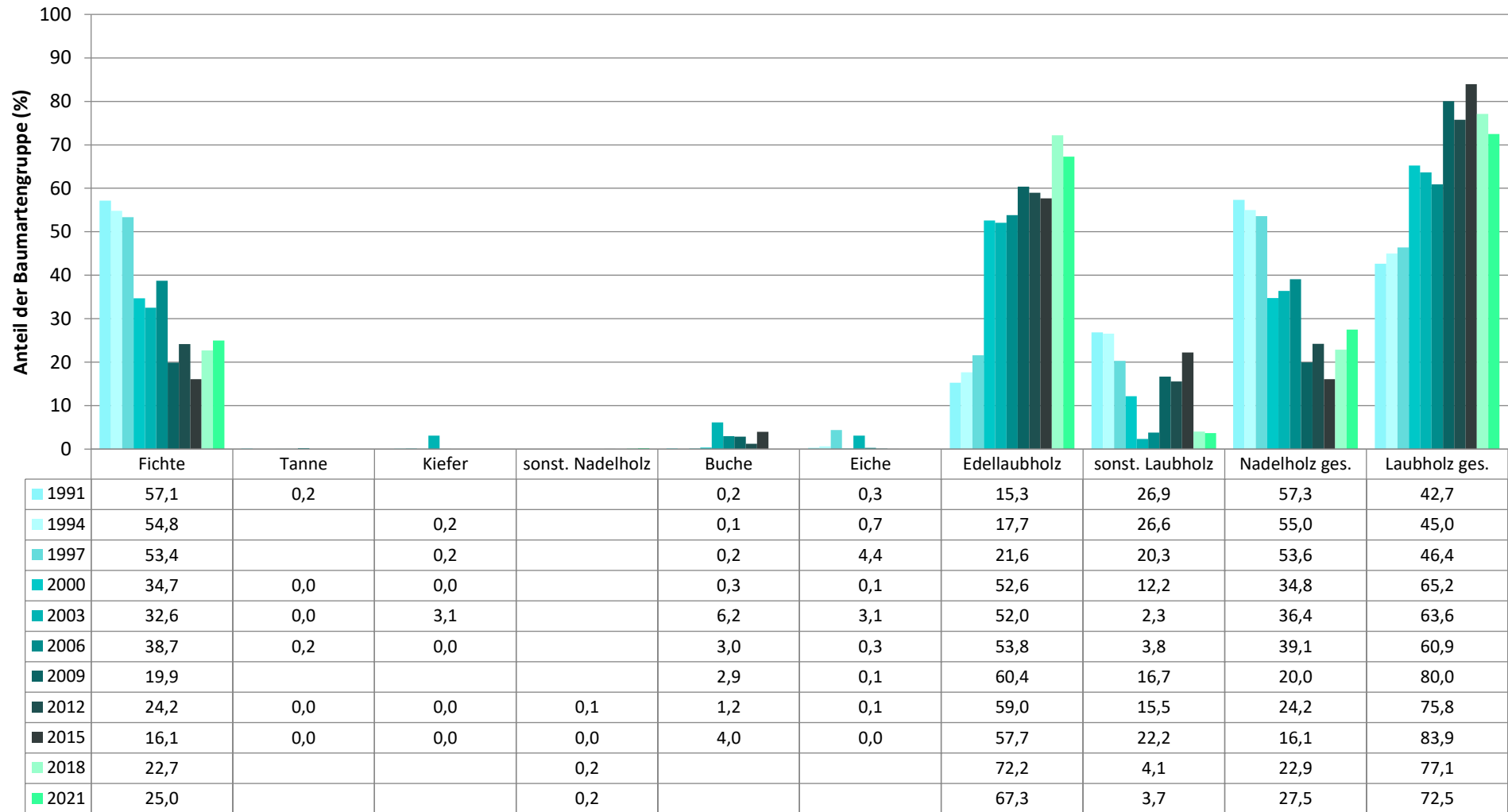


Zeitreihe der Anteile der Pflanzen mit Verbiss und/oder Fegeschäden
Höhenbereich: ab 20 Zentimeter bis zur maximalen Verbisshöhe
Hegegemeinschaft 697 - Wertach (Landkreis Augsburg)



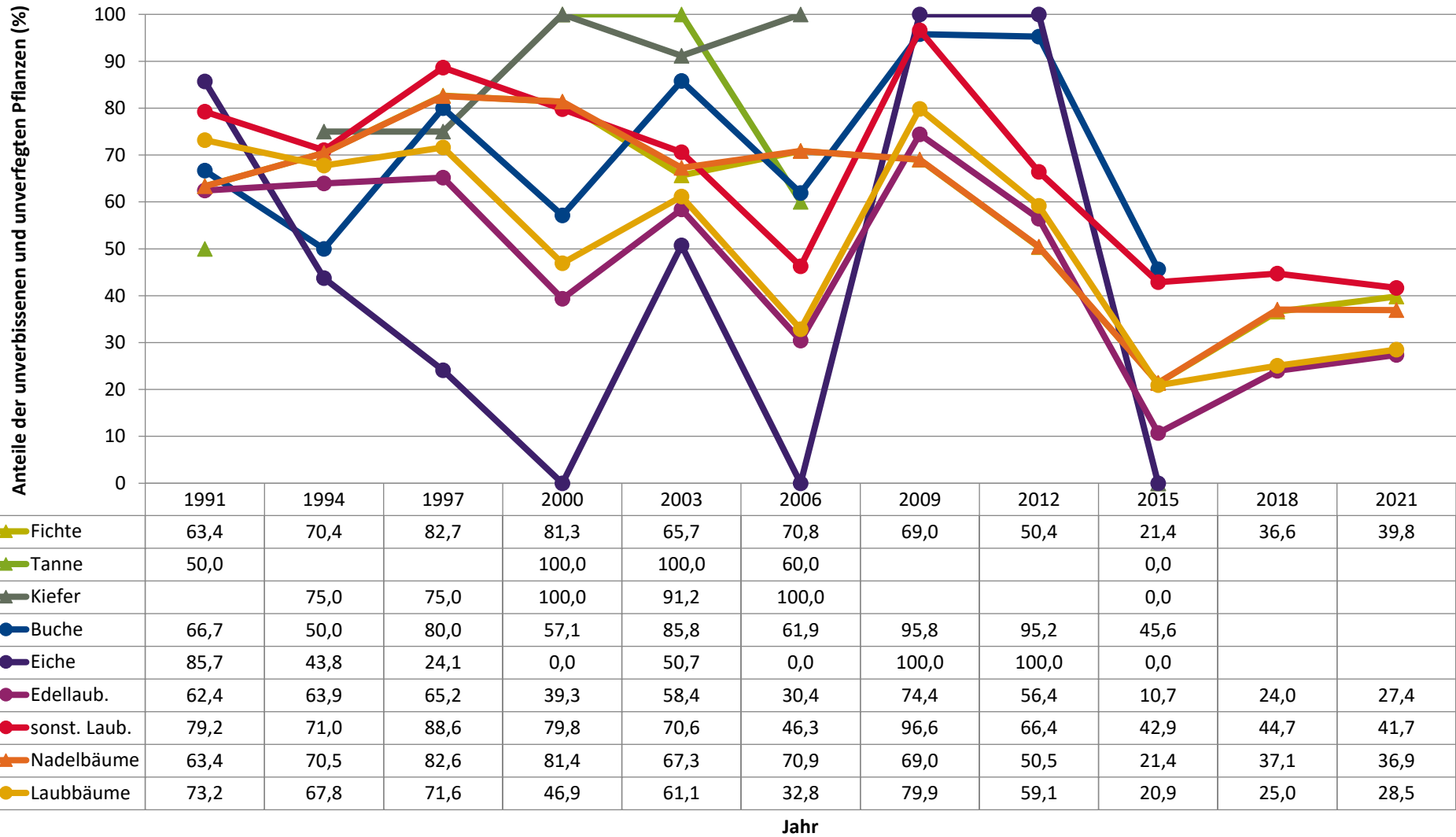
Zeitreihe der Baumartenanteile der aufgenommenen Verjüngungspflanzen
Höhenbereich: ab 20 Zentimeter Höhe bis zur maximalen Verbisshöhe
Hegegemeinschaft 697 - Wertach (Landkreis Augsburg)

2021

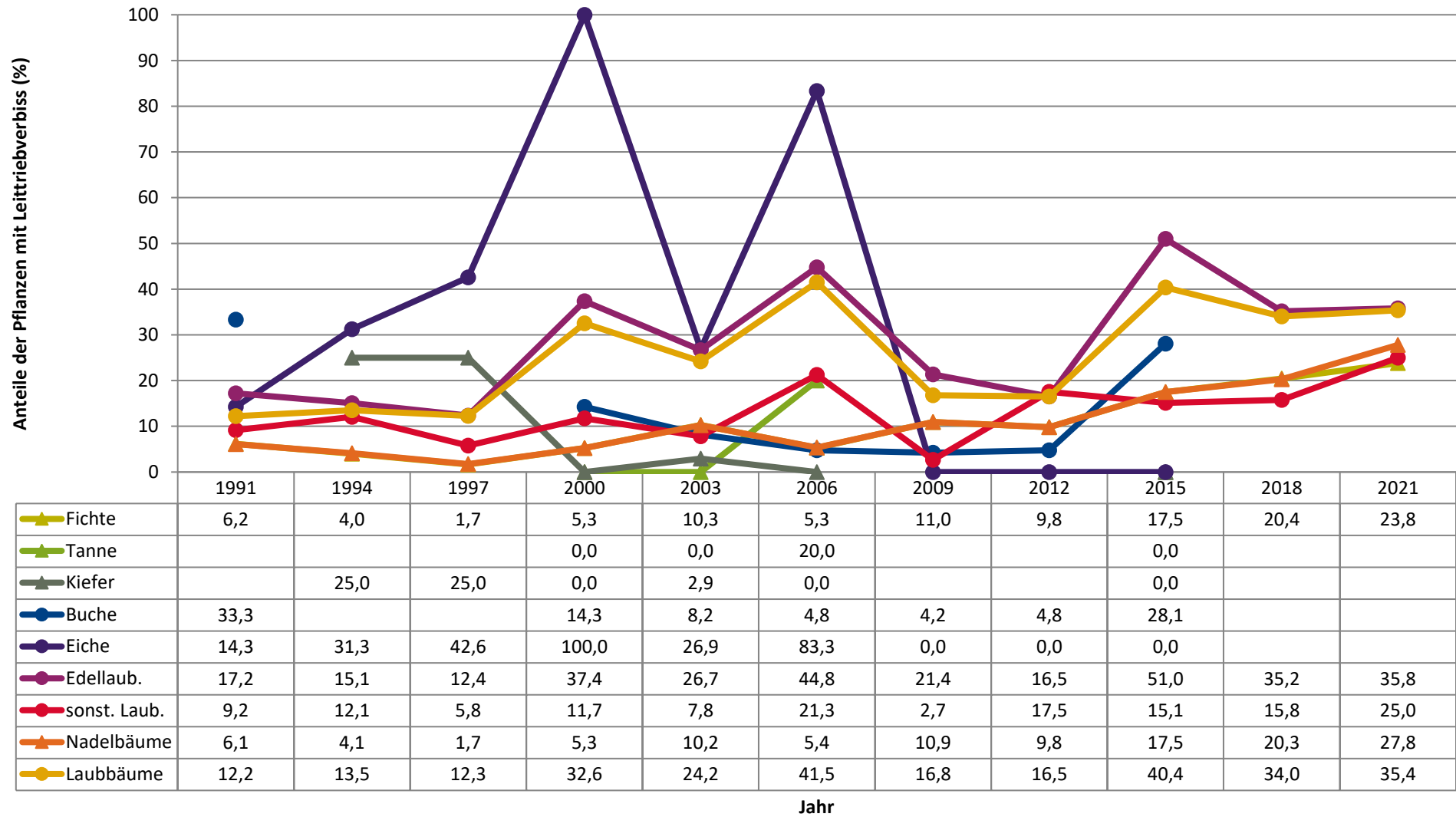


Baumartengruppe

**Zeitreihe der Anteile der Pflanzen ohne Verbiss und ohne Fegeschäden
Höhenbereich: ab 20 Zentimeter bis zur maximalen Verbisshöhe
Hegegemeinschaft 697 - Wertach (Landkreis Augsburg)**



Zeitreihe der Anteile der Pflanzen mit Leittriebverbiss
Höhenbereich: ab 20 Zentimeter bis zur maximalen Verbisshöhe
Hegegemeinschaft 697 - Wertach (Landkreis Augsburg)



Anteile der Baumartengruppen in den verschiedenen Höhenstufen
Verteilung der Pflanzen ab 20 Zentimeter bis zur maximalen Verbisshöhe auf drei Höhenstufen
Hegegemeinschaft 697 - Wertach (Landkreis Augsburg)

2021

Baumartengruppe	Aufgenommene Pflanzen insgesamt						Pflanzen ohne Verbiss und ohne Fegeschaden						Pflanzen mit Verbiss und/oder Fegeschaden					
	20 - 49,9 cm		50 - 79,9 cm		80 cm - max. Verbisshöhe		20 - 49,9 cm		50 - 79,9 cm		80 cm - max. Verbisshöhe		20 - 49,9 cm		50 - 79,9 cm		80 cm - max. Verbisshöhe	
	Anzahl	Anteil (%)	Anzahl	Anteil (%)	Anzahl	Anteil (%)	Anzahl	Anteil (%)	Anzahl	Anteil (%)	Anzahl	Anteil (%)	Anzahl	Anteil (%)	Anzahl	Anteil (%)	Anzahl	Anteil (%)
Fichte	256	20,2	165	34,3	66	32,7	138	53,9	42	25,5	14	21,2	118	46,1	123	74,5	52	78,8
Tanne	43	3,4	0	0	0	0	0	0	0	0	0	0	43	100	0	0	0	0
Kiefer	1	0,1	1	0,2	0	0	1	100	1	100	0	0	0	0	0	0	0	0
Sonstiges Nadelholz	3	0,2	1	0,2	0	0	2	66,7	0	0	0	0	1	33,3	1	100	0	0
Nadelholz gesamt	303	23,9	167	34,7	66	32,7	141	46,5	43	25,7	14	21,2	162	53,5	124	74,3	52	78,8
Buche	16	1,3	9	1,9	0	0	9	56,2	5	55,6	0	0	7	43,8	4	44,4	0	0
Eiche	3	0,2	1	0,2	1	0,5	0	0	0	0	0	0	3	100	1	100	1	100
Edellaubholz	915	72,2	278	57,8	119	58,9	269	29,4	58	20,9	32	26,9	646	70,6	220	79,1	87	73,1
Sonstiges Laubholz	30	2,4	26	5,4	16	7,9	8	26,7	10	38,5	12	75	22	73,3	16	61,5	4	25
Laubholz gesamt	964	76,1	314	65,3	136	67,3	286	29,7	73	23,2	44	32,4	678	70,3	241	76,8	92	67,6
Alle Baumarten	1267	100	481	100	202	100	427	33,7	116	24,1	58	28,7	840	66,3	365	75,9	144	71,3

Auswertung der Verjüngungsinventur 2021 für die Hegegemeinschaft 697 - Wertach (Landkreis Augsburg)

2021

Anzahl der erfassten Verjüngungsflächen: 37, davon ungeschützt: 24, teilweise geschützt: 2, vollständig geschützt: 11

Verjüngungspflanzen ab 20 Zentimeter Höhe bis zur maximalen Verbisshöhe

Baumartengruppe	Aufgenommene Pflanzen insgesamt		Pflanzen ohne Verbiss und ohne Fegeschaden		Pflanzen mit Verbiss und/oder Fegeschaden		Pflanzen mit Leittriebverbiss		Pflanzen mit Verbiss im oberen Drittel		Pflanzen mit Fegeschaden	
	Anzahl	Anteil (%)	Anzahl	Anteil (%)	Anzahl	Anteil (%)	Anzahl	Anteil (%)	Anzahl	Anteil (%)	Anzahl	Anteil (%)
Fichte	487	25	194	39,8	293	60,2	116	23,8	293	60,2	0	0
Tanne	43	2,2	0	0	43	100	33	76,7	43	100	0	0
Kiefer	2	0,1	2	100	0	0	0	0	0	0	0	0
Sonst. Nadelholz	4	0,2	2	50	2	50	0	0	1	25	1	25
Nadelholz gesamt	536	27,5	198	36,9	338	63,1	149	27,8	337	62,9	1	0,2
Buche	25	1,3	14	56	11	44	9	36	11	44	0	0
Eiche	5	0,3	0	0	5	100	3	60	5	100	0	0
Edellaubholz	1312	67,3	359	27,4	953	72,6	470	35,8	953	72,6	0	0
Sonst. Laubholz	72	3,7	30	41,7	42	58,3	18	25	42	58,3	0	0
Laubholz gesamt	1414	72,5	403	28,5	1011	71,5	500	35,4	1011	71,5	0	0
Alle Baumarten	1950	100	601	30,8	1349	69,2	649	33,3	1348	69,1	1	0,1

Verjüngungspflanzen kleiner 20 Zentimeter Höhe

Baumartengruppe	Aufgenommene Pflanzen insgesamt		Pflanzen ohne Verbiss im oberen Drittel		Pflanzen mit Verbiss im oberen Drittel	
	Anzahl	Anteil (%)	Anzahl	Anteil (%)	Anzahl	Anteil (%)
Fichte	108	23,7	98	90,7	10	9,3
Tanne	0	0	0	0	0	0
Kiefer	0	0	0	0	0	0
Sonst. Nadelholz	0	0	0	0	0	0
Nadelholz gesamt	108	23,7	98	90,7	10	9,3
Buche	4	0,9	1	25	3	75
Eiche	0	0	0	0	0	0
Edellaubholz	330	72,4	289	87,6	41	12,4
Sonst. Laubholz	14	3,1	14	100	0	0
Laubholz gesamt	348	76,3	304	87,4	44	12,6
Alle Baumarten	456	100	402	88,2	54	11,8

Verjüngungspflanzen über Verbisshöhe (Erhebung von Fegeschäden)

Baumartengruppe	Aufgenommene Pflanzen insgesamt		Pflanzen ohne Fegeschaden		Pflanzen mit Fegeschaden	
	Anzahl	Anteil (%)	Anzahl	Anteil (%)	Anzahl	Anteil (%)
Fichte	36	23,1	36	100	0	0
Tanne	0	0	0	0	0	0
Kiefer	0	0	0	0	0	0
Sonst. Nadelholz	1	0,6	1	100	0	0
Nadelholz gesamt	37	23,7	37	100	0	0
Buche	0	0	0	0	0	0
Eiche	2	1,3	2	100	0	0
Edellaubholz	110	70,5	109	99,1	1	0,9
Sonst. Laubholz	7	4,5	7	100	0	0
Laubholz gesamt	119	76,3	118	99,2	1	0,8
Alle Baumarten	156	100	155	99,4	1	0,6