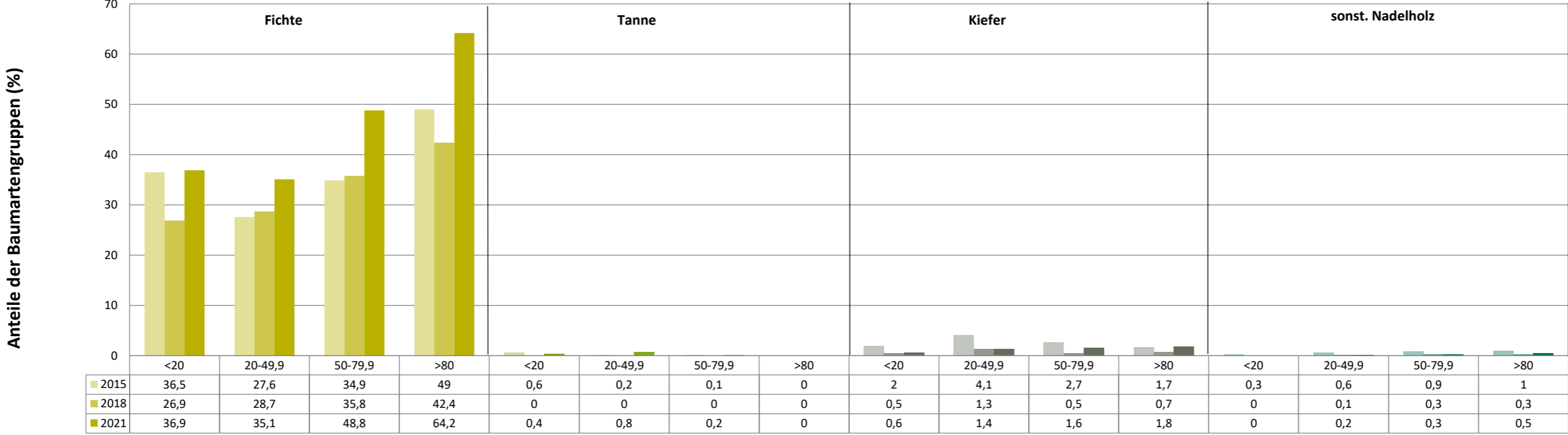
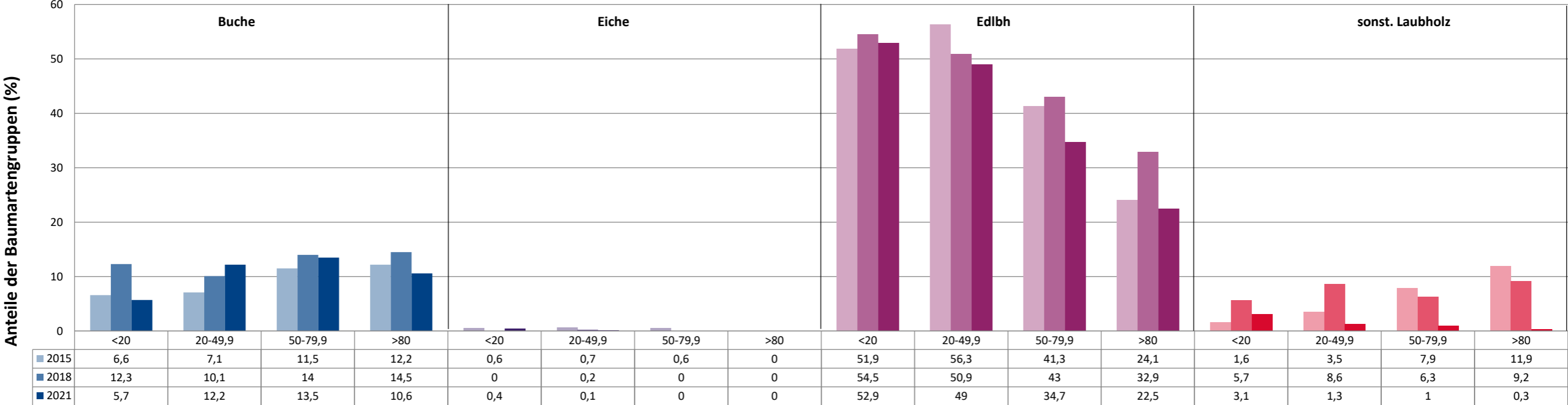


Anteile der Baumartengruppen in verschiedenen Höhenstufen für die Hegegemeinschaft 690 - Tierhaupten (Landkreis Augsburg)



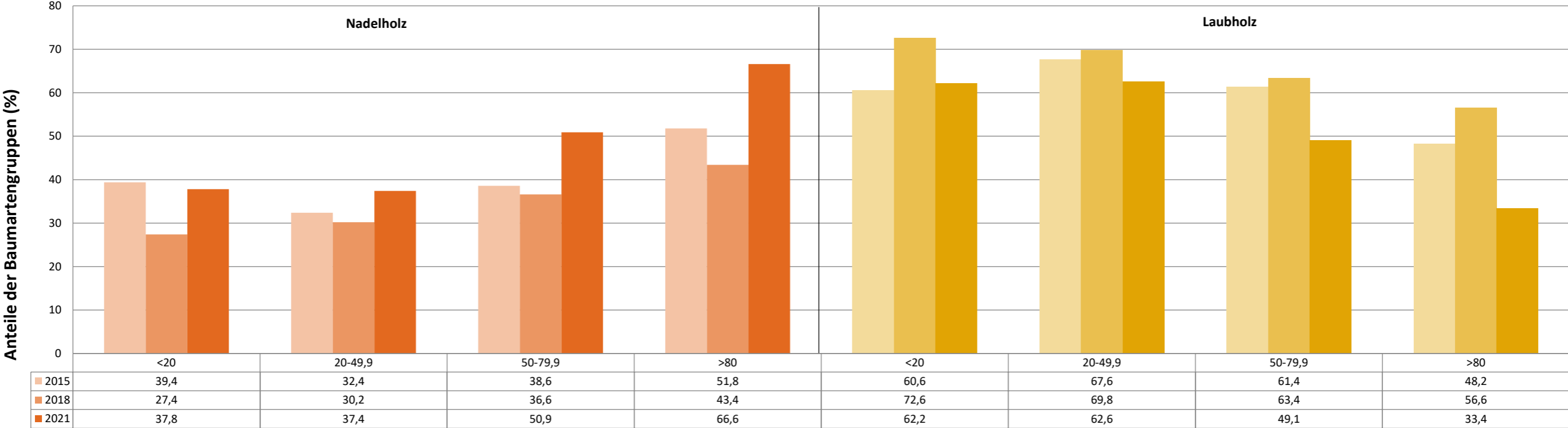
Baumartengruppen

Anteile der Baumartengruppen in verschiedenen Höhenstufen für die Hegegemeinschaft 690 - Tierhaupten (Landkreis Augsburg)



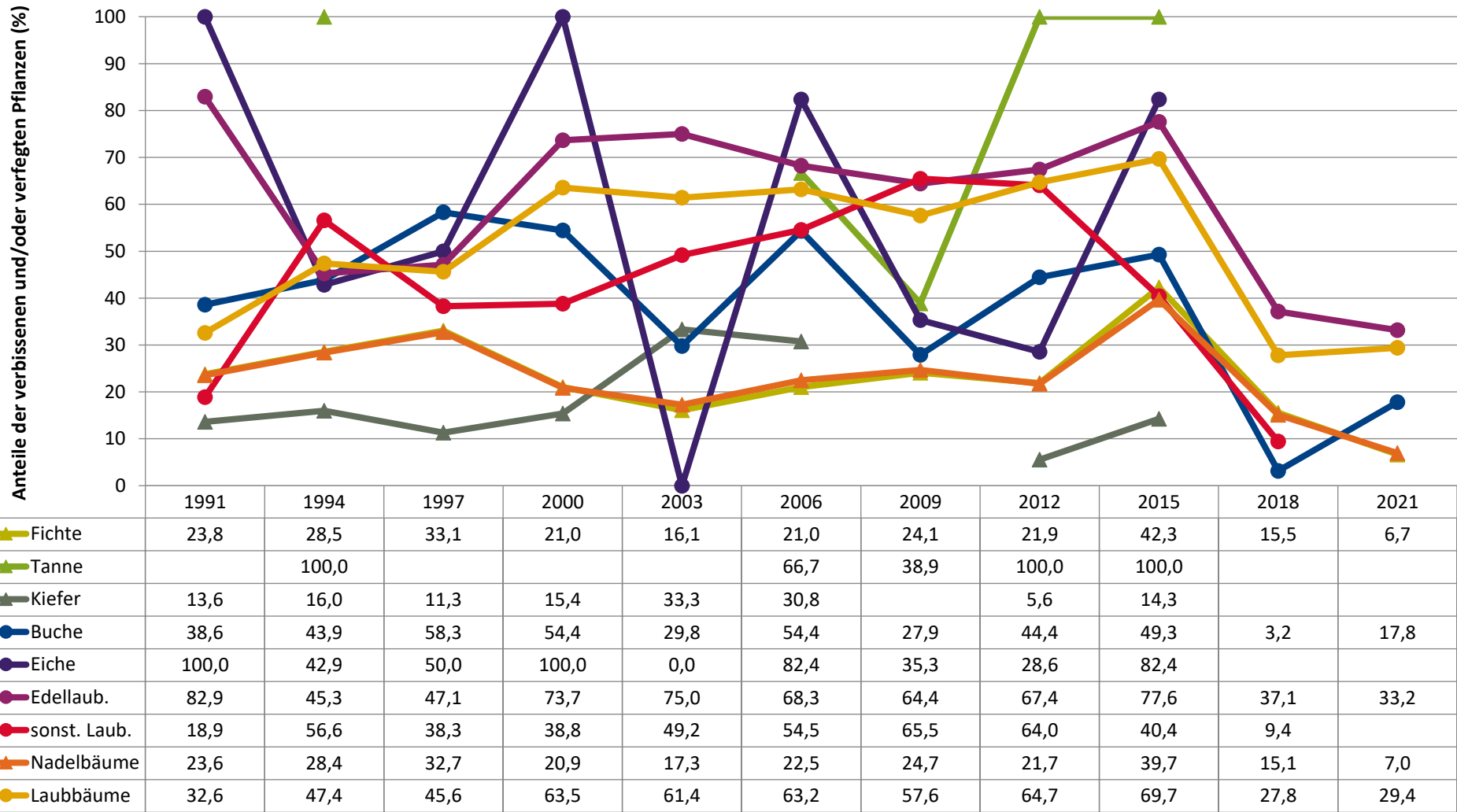
Baumartengruppen

Anteile der Baumartengruppen in verschiedenen Höhenstufen für die Hegegemeinschaft 690 - Tierhaupten (Landkreis Augsburg)



Baumartengruppen

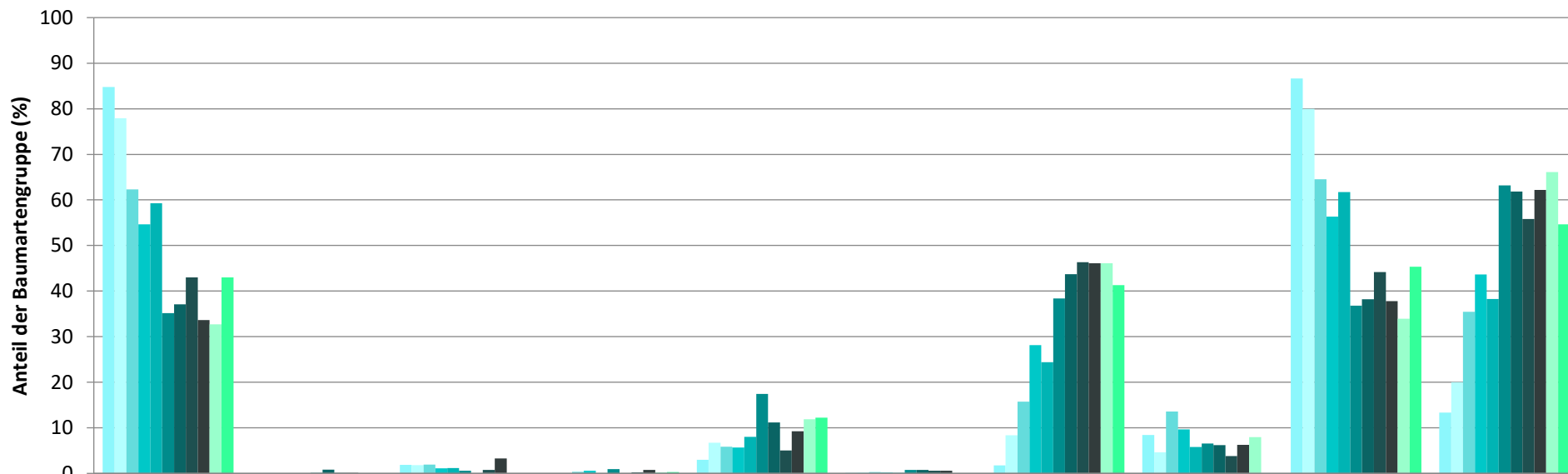
Zeitreihe der Anteile der Pflanzen mit Verbiss und/oder Fegeschäden
Höhenbereich: ab 20 Zentimeter bis zur maximalen Verbisshöhe
Hegegemeinschaft 690 - Tierhaupten (Landkreis Augsburg)



Jahr

Zeitreihe der Baumartenanteile der aufgenommenen Verjüngungspflanzen
Höhenbereich: ab 20 Zentimeter Höhe bis zur maximalen Verbisshöhe
Hegegemeinschaft 690 - Tierhaupten (Landkreis Augsburg)

2021

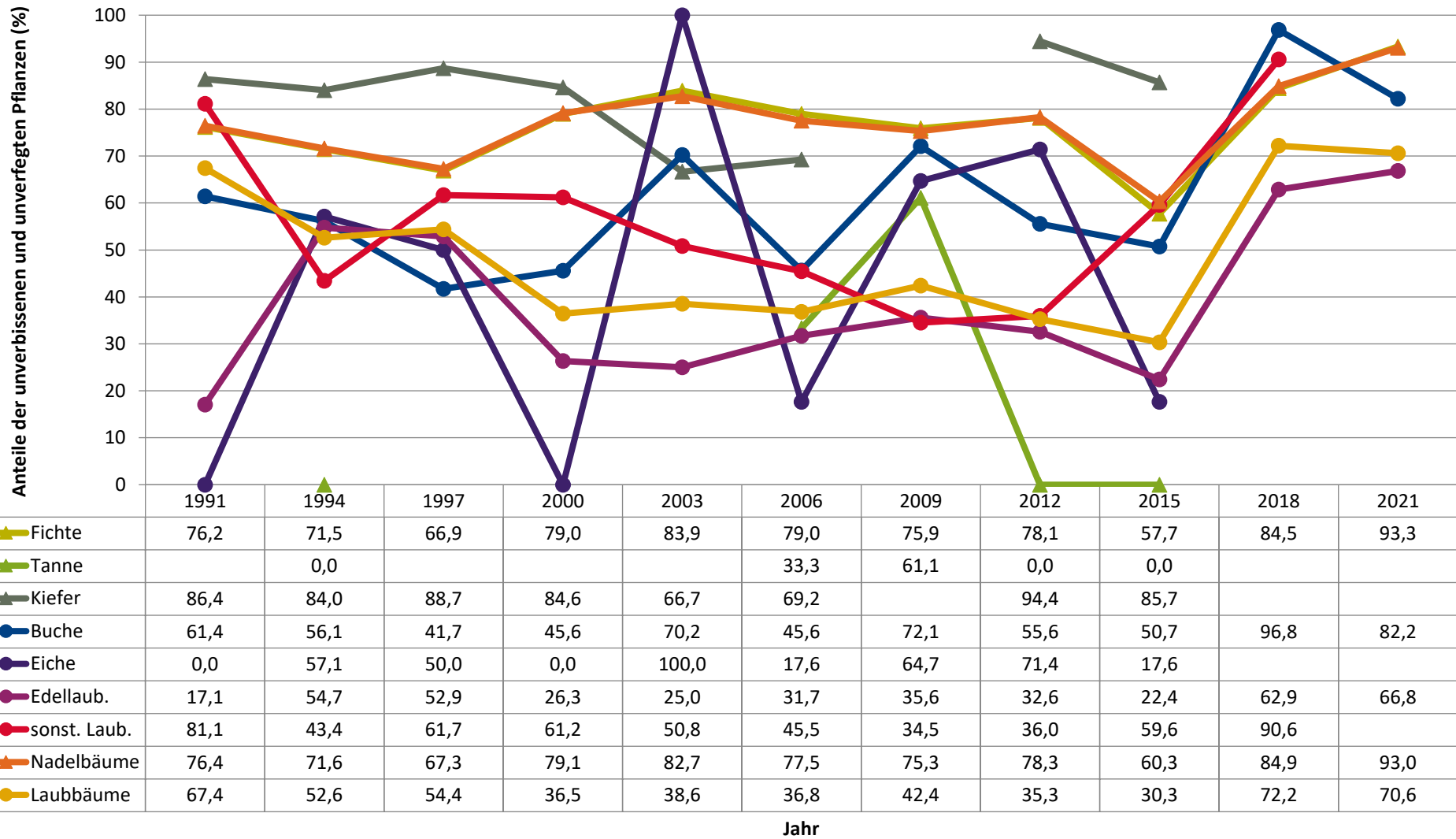


	Fichte	Tanne	Kiefer	sonst. Nadelholz	Buche	Eiche	Edellaubholz	sonst. Laubholz	Nadelholz ges.	Laubholz ges.
1991	84,8		1,9		3,0	0,1	1,8	8,4	86,7	13,3
1994	77,9	0,1	1,8		6,7	0,3	8,4	4,6	80,0	20,0
1997	62,3		1,9	0,3	5,9	0,3	15,7	13,5	64,5	35,5
2000	54,7		1,1	0,6	5,7	0,2	28,2	9,7	56,3	43,7
2003	59,2		1,1		8,0	0,1	24,4	5,8	61,7	38,3
2006	35,2	0,1	0,6	0,9	17,4	0,8	38,4	6,6	36,8	63,2
2009	37,1	0,8			11,2	0,8	43,7	6,2	38,2	61,8
2012	43,0	0,1	0,8	0,3	5,0	0,6	46,4	3,8	44,2	55,8
2015	33,7	0,1	3,3	0,7	9,3	0,6	46,1	6,3	37,8	62,2
2018	32,7			0,2	11,9		46,1	8,0	33,9	66,1
2021	43,0			0,3	12,2		41,3		45,3	54,7

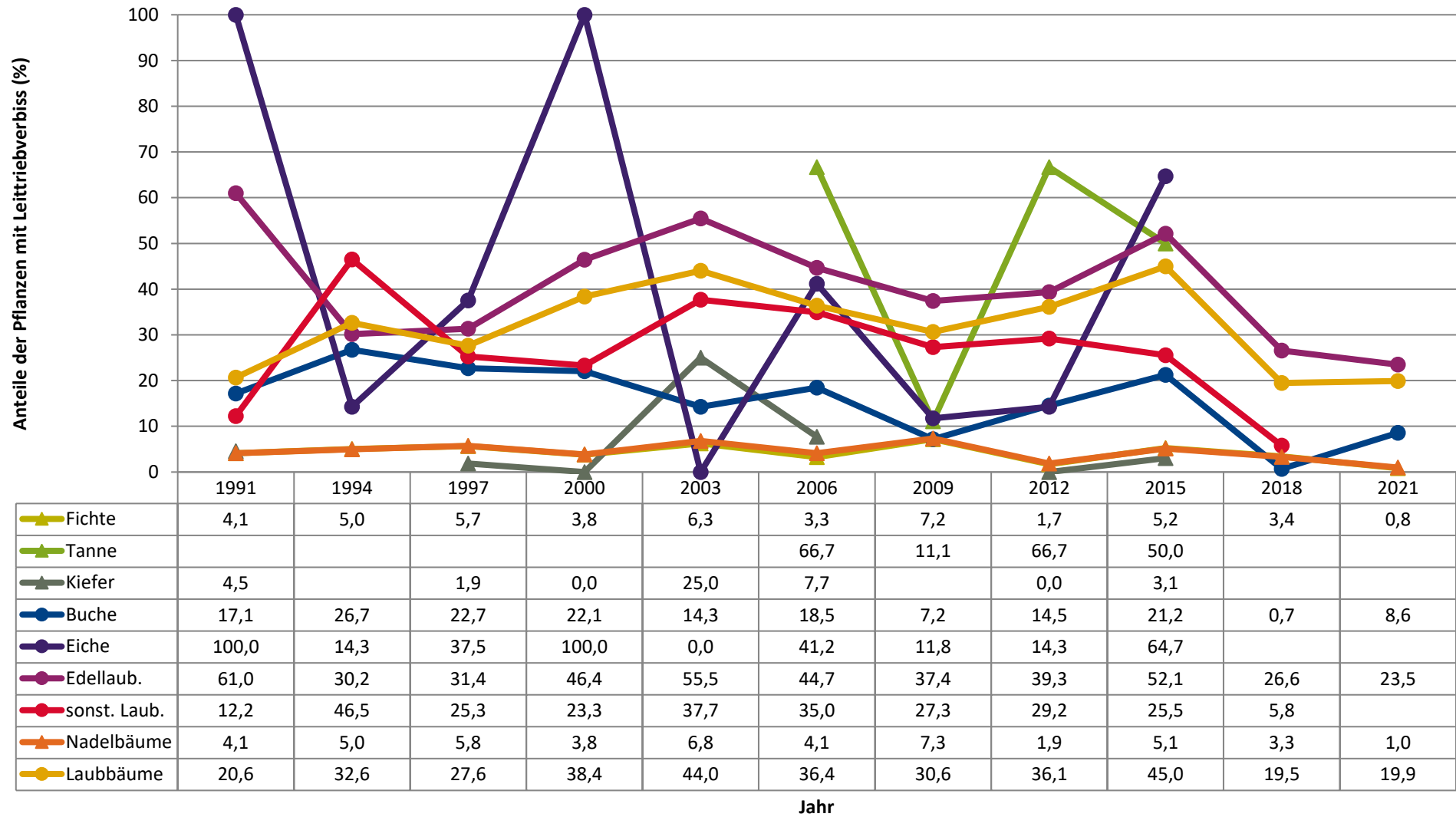
Baumartengruppe

**Zeitreihe der Anteile der Pflanzen ohne Verbiss und ohne Fegeschäden
Höhenbereich: ab 20 Zentimeter bis zur maximalen Verbisshöhe
Hegegemeinschaft 690 - Tierhaupten (Landkreis Augsburg)**

2021



Zeitreihe der Anteile der Pflanzen mit Leittriebverbiss
Höhenbereich: ab 20 Zentimeter bis zur maximalen Verbisshöhe
Hegegemeinschaft 690 - Tierhaupten (Landkreis Augsburg)



Anteile der Baumartengruppen in den verschiedenen Höhenstufen
Verteilung der Pflanzen ab 20 Zentimeter bis zur maximalen Verbisshöhe auf drei Höhenstufen
Hegegemeinschaft 690 - Tierhaupten (Landkreis Augsburg)

2021

Baumartengruppe	Aufgenommene Pflanzen insgesamt						Pflanzen ohne Verbiss und ohne Fegeschaden						Pflanzen mit Verbiss und/oder Fegeschaden					
	20 - 49,9 cm		50 - 79,9 cm		80 cm - max. Verbisshöhe		20 - 49,9 cm		50 - 79,9 cm		80 cm - max. Verbisshöhe		20 - 49,9 cm		50 - 79,9 cm		80 cm - max. Verbisshöhe	
	Anzahl	Anteil (%)	Anzahl	Anteil (%)	Anzahl	Anteil (%)	Anzahl	Anteil (%)	Anzahl	Anteil (%)	Anzahl	Anteil (%)	Anzahl	Anteil (%)	Anzahl	Anteil (%)	Anzahl	Anteil (%)
Fichte	516	35,1	301	48,8	248	64,2	495	95,9	273	90,7	226	91,1	21	4,1	28	9,3	22	8,9
Tanne	12	0,8	1	0,2	0	0	7	58,3	0	0	0	0	5	41,7	1	100	0	0
Kiefer	20	1,4	10	1,6	7	1,8	19	95	10	100	7	100	1	5	0	0	0	0
Sonstiges Nadelholz	3	0,2	2	0,3	2	0,5	3	100	2	100	2	100	0	0	0	0	0	0
Nadelholz gesamt	551	37,4	314	50,9	257	66,6	524	95,1	285	90,8	235	91,4	27	4,9	29	9,2	22	8,6
Buche	179	12,2	83	13,5	41	10,6	155	86,6	60	72,3	34	82,9	24	13,4	23	27,7	7	17,1
Eiche	2	0,1	0	0	0	0	0	0	0	0	0	0	2	100	0	0	0	0
Edellaubholz	721	49	214	34,7	87	22,5	533	73,9	107	50	43	49,4	188	26,1	107	50	44	50,6
Sonstiges Laubholz	19	1,3	6	1	1	0,3	18	94,7	4	66,7	1	100	1	5,3	2	33,3	0	0
Laubholz gesamt	921	62,6	303	49,1	129	33,4	706	76,7	171	56,4	78	60,5	215	23,3	132	43,6	51	39,5
Alle Baumarten	1472	100	617	100	386	100	1230	83,6	456	73,9	313	81,1	242	16,4	161	26,1	73	18,9

Auswertung der Verjüngungsinventur 2021 für die Hegegemeinschaft 690 - Tierhaupten (Landkreis Augsburg)
Anzahl der erfassten Verjüngungsflächen: 33, davon ungeschützt: 32, teilweise geschützt: 1, vollständig geschützt: 0

2021

Verjüngungspflanzen ab 20 Zentimeter Höhe bis zur maximalen Verbisshöhe

Baumartengruppe	Aufgenommene Pflanzen insgesamt		Pflanzen ohne Verbiss und ohne Fegeschaden		Pflanzen mit Verbiss und/oder Fegeschaden		Pflanzen mit Leittriebverbiss		Pflanzen mit Verbiss im oberen Drittel		Pflanzen mit Fegeschaden	
	Anzahl	Anteil (%)	Anzahl	Anteil (%)	Anzahl	Anteil (%)	Anzahl	Anteil (%)	Anzahl	Anteil (%)	Anzahl	Anteil (%)
Fichte	1065	43	994	93,3	71	6,7	9	0,8	71	6,7	0	0
Tanne	13	0,5	7	53,8	6	46,2	1	7,7	6	46,2	2	15,4
Kiefer	37	1,5	36	97,3	1	2,7	1	2,7	1	2,7	0	0
Sonst. Nadelholz	7	0,3	7	100	0	0	0	0	0	0	0	0
Nadelholz gesamt	1122	45,3	1044	93	78	7	11	1	78	7	2	0,2
Buche	303	12,2	249	82,2	54	17,8	26	8,6	54	17,8	1	0,3
Eiche	2	0,1	0	0	2	100	0	0	2	100	0	0
Edellaubholz	1022	41,3	683	66,8	339	33,2	240	23,5	339	33,2	0	0
Sonst. Laubholz	26	1,1	23	88,5	3	11,5	3	11,5	3	11,5	0	0
Laubholz gesamt	1353	54,7	955	70,6	398	29,4	269	19,9	398	29,4	1	0,1
Alle Baumarten	2475	100	1999	80,8	476	19,2	280	11,3	476	19,2	3	0,1

Verjüngungspflanzen kleiner 20 Zentimeter Höhe

Baumartengruppe	Aufgenommene Pflanzen insgesamt		Pflanzen ohne Verbiss im oberen Drittel		Pflanzen mit Verbiss im oberen Drittel	
	Anzahl	Anteil (%)	Anzahl	Anteil (%)	Anzahl	Anteil (%)
Fichte	188	36,9	187	99,5	1	0,5
Tanne	2	0,4	2	100	0	0
Kiefer	3	0,6	3	100	0	0
Sonst. Nadelholz	0	0	0	0	0	0
Nadelholz gesamt	193	37,8	192	99,5	1	0,5
Buche	29	5,7	28	96,6	1	3,4
Eiche	2	0,4	1	50	1	50
Edellaubholz	270	52,9	248	91,9	22	8,1
Sonst. Laubholz	16	3,1	15	93,8	1	6,2
Laubholz gesamt	317	62,2	292	92,1	25	7,9
Alle Baumarten	510	100	484	94,9	26	5,1

Verjüngungspflanzen über Verbisshöhe (Erhebung von Fegeschäden)

Baumartengruppe	Aufgenommene Pflanzen insgesamt		Pflanzen ohne Fegeschaden		Pflanzen mit Fegeschaden	
	Anzahl	Anteil (%)	Anzahl	Anteil (%)	Anzahl	Anteil (%)
Fichte	63	31	63	100	0	0
Tanne	0	0	0	0	0	0
Kiefer	0	0	0	0	0	0
Sonst. Nadelholz	0	0	0	0	0	0
Nadelholz gesamt	63	31	63	100	0	0
Buche	35	17,2	35	100	0	0
Eiche	1	0,5	1	100	0	0
Edellaubholz	89	43,8	84	94,4	5	5,6
Sonst. Laubholz	15	7,4	14	93,3	1	6,7
Laubholz gesamt	140	69	134	95,7	6	4,3
Alle Baumarten	203	100	197	97	6	3